

# **BALANCE DE SITUACIÓN (Modelo Abreviado)**

**EJERCICIO 2022**

## **ASOCIACIÓN PERIFERIA**

		Ejercicio N	Ejercicio N-1
ACTIVO	NOTAS	0	0
<b>A) ACTIVO NO CORRIENTE</b>		<b>43.979,89</b>	<b>46.627,39</b>
I. Inmovilizado intangible.			
II. Bienes del Patrimonio Histórico.			
III. Inmovilizado material.		40.241,98	42.909,48
IV. Inversiones inmobiliarias.			
V. Inversiones en entidades del grupo y asociadas a largo plazo.			
VI. Inversiones financieras a largo plazo.		3.737,91	3.717,91
VII. Activos por impuesto diferido.			
<b>B) ACTIVO CORRIENTE</b>		<b>8.648,04</b>	<b>186.099,86</b>
I. Existencias.			
II. Usuarios y otros deudores de la actividad propia.			
III. Deudores comerciales y otras cuentas a cobrar.			
IV. Inversiones en entidades del grupo y asociadas a corto plazo.			
V. Inversiones financieras a corto plazo.			
VI. Periodificaciones a corto plazo.			
VII. Efectivo y otros activos líquidos equivalentes.		8.648,04	186.099,86
<b>TOTAL ACTIVO (A+B)</b>		<b>52.627,93</b>	<b>232.727,25</b>

# BALANCE DE SITUACIÓN (Modelo Abreviado)




EJERCICIO 2022

0

## ASOCIACIÓN PERIFERIA

0

		Ejercicio N	Ejercicio N-1
PATRIMONIO NETO Y PASIVO		0	0
<b>A) PATRIMONIO NETO</b>		<b>-92.090,09</b>	<b>211.902,41</b>
<b>A-1) Fondos propios</b>		<b>-92.090,09</b>	<b>211.902,41</b>
I. Fondo Social.		0,00	0,00
1. Fondo Social.			
2. Fondo Social no exigido *			
II. Reservas.		0,00	0,00
III. Excedentes de ejercicios anteriores **		211.902,41	114.235,50
IV. Excedente del ejercicio **		-303.992,50	97.666,91
<b>A-2) Ajustes por cambio de valor. **</b>			
<b>A-3) Subvenciones, donaciones y legados de capital y otros.</b>			
<b>B) PASIVO NO CORRIENTE</b>		<b>0,00</b>	<b>0,00</b>
I. Provisiones a largo plazo.			
II. Deudas a largo plazo.		0,00	0,00
1. Deudas con entidades de crédito			
2. Acreedores por arrendamiento financiero.			
3. Otras deudas a largo plazo.			
III. Deudas con entidades del grupo y asociadas a largo plazo.			
IV. Pasivos por impuesto diferido.			
V. Periodificaciones a largo plazo.			
<b>C) PASIVO CORRIENTE</b>		<b>144.718,02</b>	<b>20.824,84</b>
I. Provisiones a corto plazo.			
II. Deudas a corto plazo.		96.564,79	0,00
1. Deudas con entidades de crédito.		96.564,79	
2. Acreedores por arrendamiento financiero.			
3. Otras deudas a corto plazo.			
III. Deudas con entidades del grupo y asociadas a corto plazo.			
IV. Beneficiarios-Acreedores			
V. Acreedores comerciales y otras cuentas a pagar.		48.153,23	20.824,84
1. Proveedores. **			
2. Otros acreedores.		48.153,23	20.824,84
VI. Periodificaciones a corto plazo			
<b>TOTAL PATRIMONIO NETO Y PASIVO (A+B+C)</b>		<b>52.627,93</b>	<b>232.727,25</b>

FIRMAS JUNTA DIRECTIVA DEL BALANCE DE SITUACIÓN	
CARGO	FIRMA
EMILIO JOSE GONZALEZ GOMEZ – PRESIDENTE	
EVA ROSARIO AGUILAR BENLLOCH -SECRETARIA	
ANA SAUS CANTOS- VOCAL	
ADOLF MONTOLIU PERIS -TESORERO	
ADOLF MONTOLIU PERIS – VOCAL CENTRO DE DIA	

### NOTA:

\* Su signo es negativo.

## **BALANCE DE SITUACIÓN (Modelo Abreviado)**

\*\* Su signo puede ser positivo o negativo